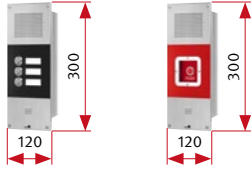


Maße/Hohraumausschnitt



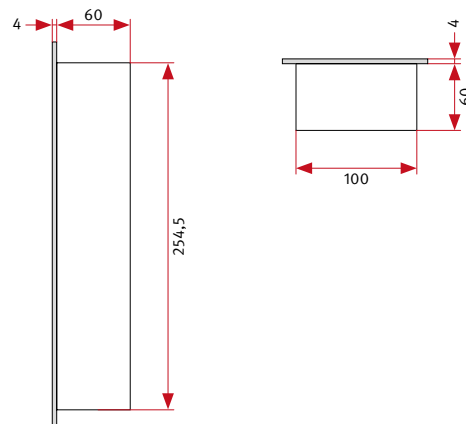
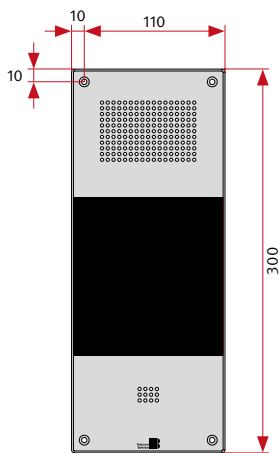
Telecom Behnke GmbH
 Gewerbetpark „An der Autobahn“
 Robert-Jungk-Straße 3
 66459 Kirkel
 Deutschland / Germany
 Tel.: +49 (0) 68 41 / 81 77-700
 Fax.: +49 (0) 68 41 / 81 77-750

- Serie 40 – „Design Line“ 300 x 120 mm
- Serie 40 – „Design Line IP“ 300 x 120 mm
- Serie – „M“ 300 x 120 mm

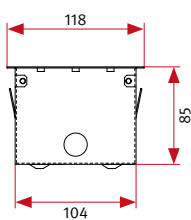


Frontblenden-Beispiel:
 weitere mögliche Modelle siehe oben

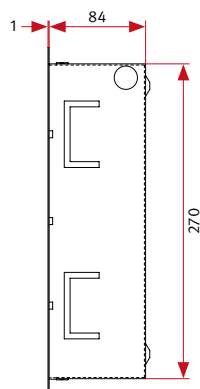
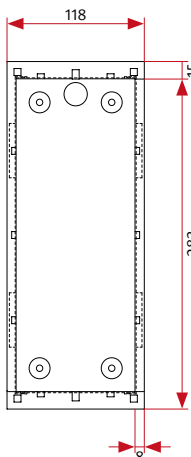
Hinterer Gehäuseteil:
 baugleich bei allen oben angegebenen Telefonen



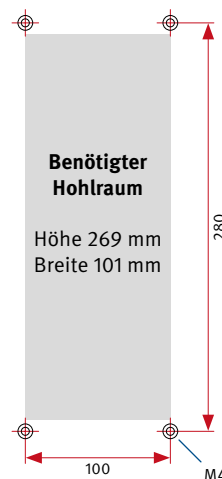
Unterputz-Gehäuse 20-5200 Stahlblech verzinkt



**Ausschnittsmaße zur
 Hohlwandmontage**
 ▶ B x H: 110 mm x 290 mm



Hohlraum-Skizze zum Wandeinbau ohne UP-Gehäuse



Telefon (mit Elektronik)

- ▶ Wir empfehlen eine Hohlraumtiefe von 75 - 85 mm, um genügend Platz für Verkabelung u. Ä. zu haben.

Bedieneinheit im 4fach-Frontrahmen mit abgesetzt montierter Elektronik

- ▶ Tiefe ohne Elektronik ca. 30 mm, wir empfehlen eine Hohlraumtiefe von 35 - 40 mm.
- ▶ Bohrungen mit Gewinde M4 =