

# INFORMATION


## 20-2051/21-2051

HMI-Taster



Telecom Behnke GmbH  
Gewerbepark „An der Autobahn“  
Robert-Jungk-Straße 3  
66459 Kirkel  
Deutschland / Germany

20-/21-2051, HMI-Taster  
ohne Behnke Sprechstellenelektronik



# INFORMATION

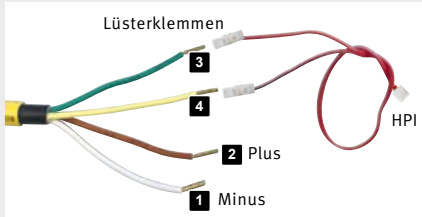
## 20-2051/21-2051

### HMI-Taster

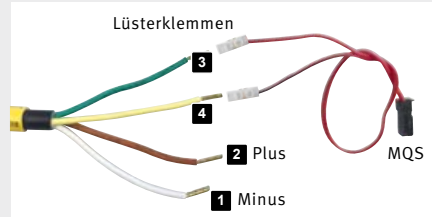


Telecom Behnke GmbH  
Gewerbepark „An der Autobahn“  
Robert-Jungk-Straße 3  
66459 Kirkel  
Deutschland / Germany

## 20/21-2501, HMI-Taster mit Behnke Sprechstellen- Elektronik (nur Serie 20 oder Aufzugnotrufsprechstellen)



Neuere Sprechstellen mit HPI



Ältere Sprechstellen mit MQS

**1 2** Spannungsversorgung  
Leuchtring 12-24 V=

**3 4** Zum Betrieb der HMI-Taste Ihres  
gelieferten Behnke Moduls in Verbindung  
mit einer Behnke Sprechstelle der Serie  
20 oder einer Aufzugnotrufsprechstelle,  
die im Lieferumfang enthaltene An-  
schlussleitung mit MQS-Buchse bzw. die  
Anschlussleitung mit weißem HPI-Kontakt  
nutzen.

Dazu die Anschlussleitung mit der gelben  
und grünen Anschlussleitung des HMI-Tas-  
ters verbinden.

Die Konfiguration der Elektronik entneh-  
men Sie der im Lieferumfang Ihrer Sprech-  
stelle enthaltenen Bedienungsanleitung.