

BEFESTIGUNGS- UND EINBAUSKIZZE



Best.-Nr.: 20-4325 / 21-4325 / 20-4425 / 21-4425 Kamera mit Beleuchtungsring für Hinterbau
Stand: Juli 2014

Serie 20
Größe 3



Serie 20
Größe 4

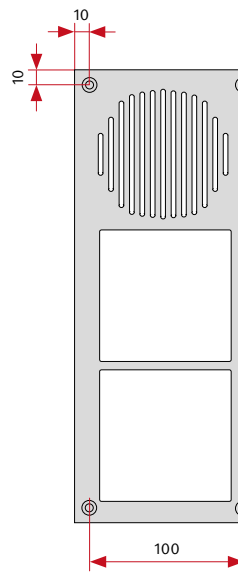


Maßangaben in mm

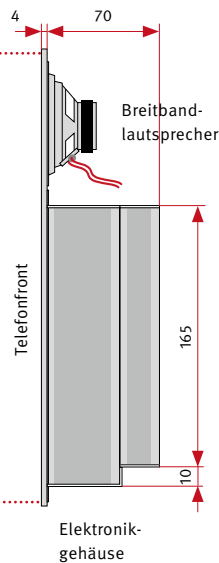
Telecom Behnke GmbH
Gewerbepark „An der Autobahn“
Robert-Jungk-Straße 3
66459 Kirkel
Deutschland / Germany

Tel.: +49 (0) 68 41 / 81 77-700
Fax.: +49 (0) 68 41 / 81 77-750

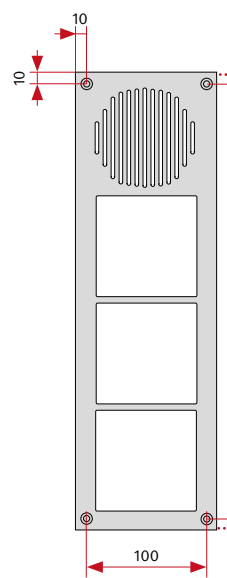
Größe 3 – Frontalansicht



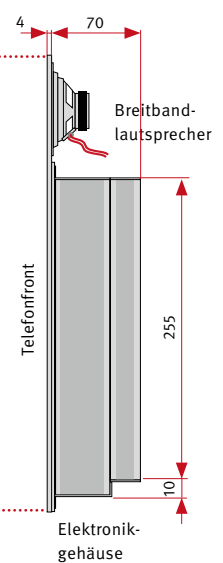
Seitenansicht



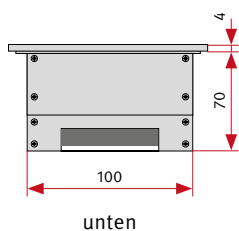
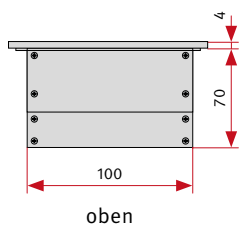
Größe 4 – Frontalansicht



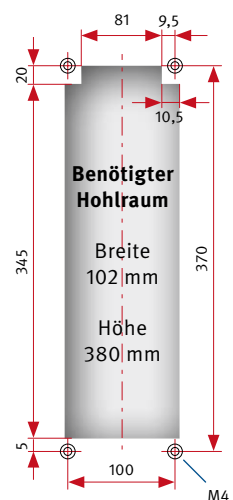
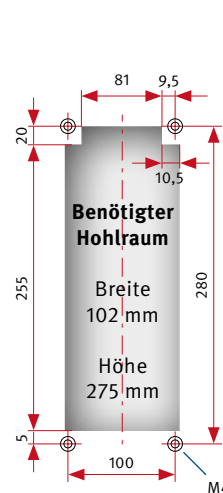
Seitenansicht



Elektronikgehäuse



Wandebau nur ohne Unterputz-Gehäuse möglich
bei Größe 3 bei Größe 4



Telefon (mit Elektronik)

- Wir empfehlen eine Hohlraumtiefe von 75-85 mm, um genügend Platz für Verkabelung u. Ä. zu haben.