


BEFESTIGUNGS- UND EINBAUSKIZZE



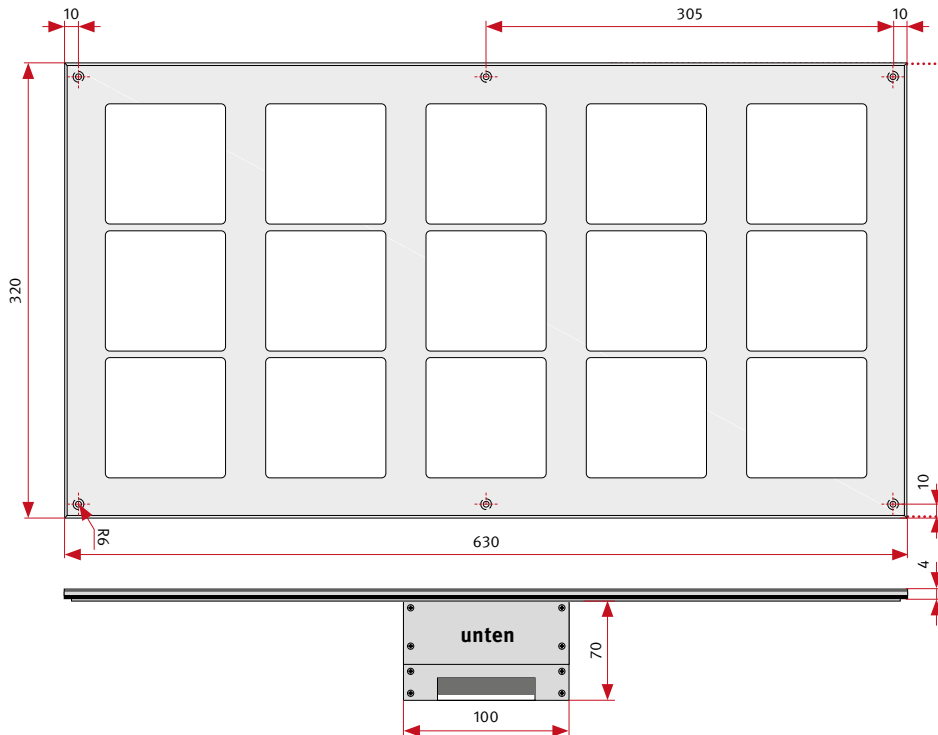
Behnke Sprechstellen Serien 20, 30



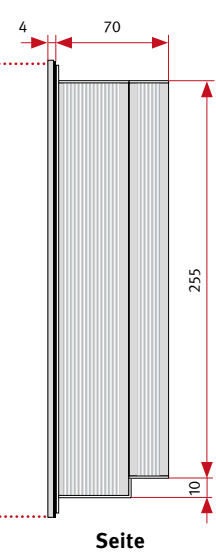
Telecom Behnke GmbH
 Gewerbepark „An der Autobahn“
 Robert-Jungk-Straße 3
 66459 Kirkel
 Deutschland / Germany

Tel.: +49 (0) 68 41 / 81 77-700
 Fax.: +49 (0) 68 41 / 81 77-750

Frontblende

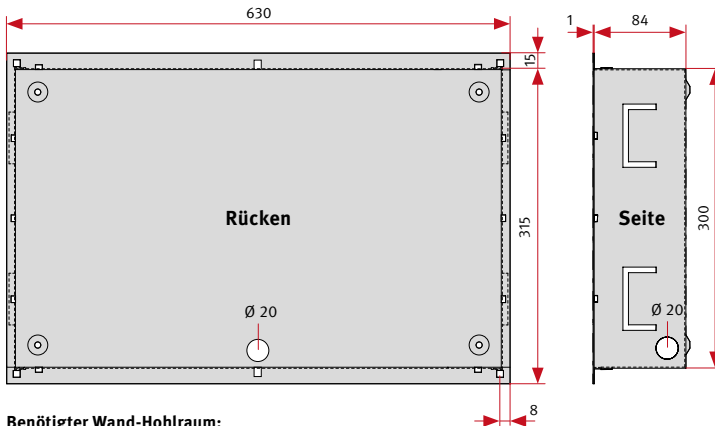
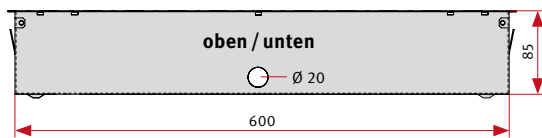


Elektronikgehäuse



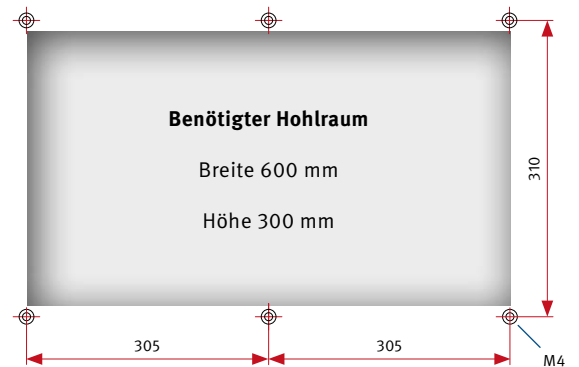
Unterputz-Gehäuse

20-5213 Stahlblech verzinkt



Benötigter Wand-Hohlraum:
 ▶ B x H x T: 610 mm x 310 mm x 90 mm

Wandebau ohne Unterputz-Gehäuse



Sprechstelle (mit Elektronik)

▶ Wir empfehlen eine Hohlraumtiefe von 75-85 mm, um genügend Platz für Verkabelung u. Ä. zu haben.

Bei Einsatz als Bedieneinheit im Frontrahmen Größe 15 mit räumlich abgesetzt montierter Elektronik

▶ Tiefe ohne Elektronik ca. 30 mm, wir empfehlen eine Hohlraumtiefe von 35-40 mm.
 ▶ Bohrungen mit Gewinde M4 =