

BEFESTIGUNGS- UND EINBAUSKIZZE

Behnke Touchpanel Unterputz-Montage

Touchpanel: 43-9520

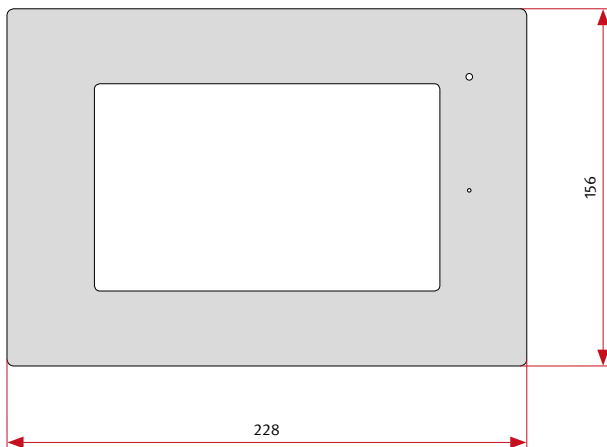
UP-Gehäuse: 43-5200



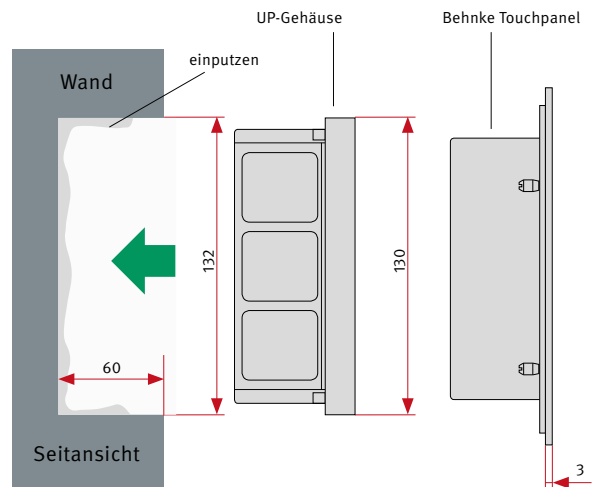
Telecom Behnke GmbH
 Gewerbepark „An der Autobahn“
 Robert-Jungk-Straße 3
 66459 Kirkel
 Deutschland / Germany

Tel.: +49 (0) 68 41 / 81 77-700
 Fax.: +49 (0) 68 41 / 81 77-750

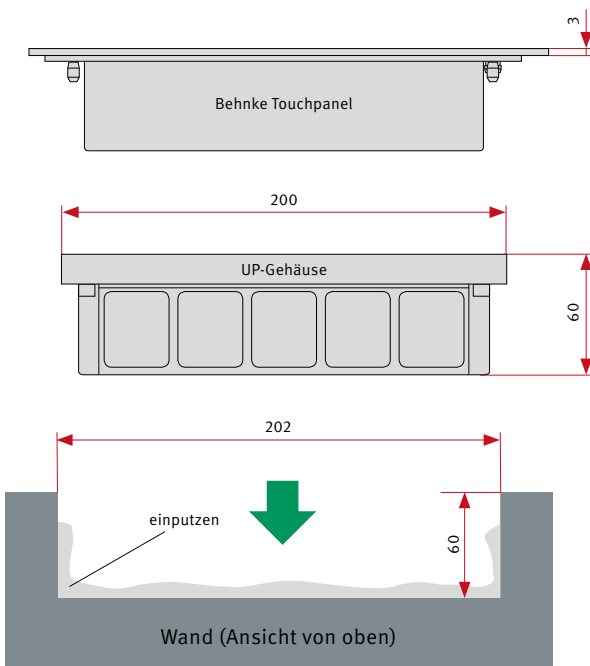
Frontalansicht Blende



Unterputz-Montage Seitensicht



Unterputz-Montage Draufsicht



Ausschnitt für UP-Gehäuse Frontalansicht



Hinweise

1. Wählen Sie eine Installationshöhe, die eine direkte Blicklinie ermöglicht.
2. Installieren Sie das Produkt nicht im direkten Sonnenlicht.
3. Die Frontblende einhängen und nach unten drücken bis sie einrastet. Hierbei vorsichtig vorgehen um die Oberfläche des Touchpanels nicht zu beschädigen.