

# BEFESTIGUNGS- UND EINBAUSKIZZE

Best.-Nr.: BT 10-343A, BT 10-344A

Serie 10 Toscana  
Stand: Oktober 2015

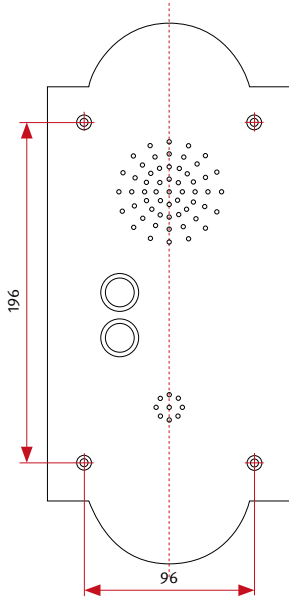
Telecom Behnke GmbH  
Gewerbepark „An der Autobahn“  
Robert-Jungk-Straße 3  
66459 Kirkel  
Deutschland / Germany

Tel.: +49 (0) 68 41 / 81 77-700  
Fax.: +49 (0) 68 41 / 81 77-750

Maßangaben in mm

## Frontalansicht

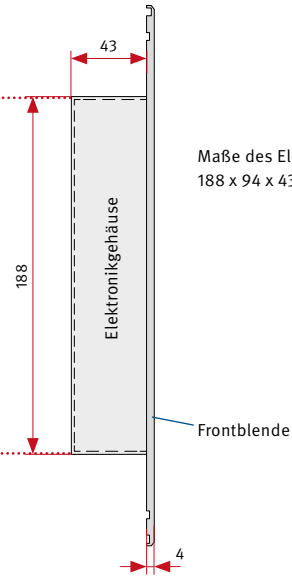
Lochabstände zur Befestigung bei allen oben abgebildeten Serien gleich.



Oben abgebildete Serien:  
 ▶ Lochabstände zur Befestigung immer gleich  
 ▶ Rückseitiges Elektronikgehäuse sitzt immer zentriert

## Elektronikgehäuse

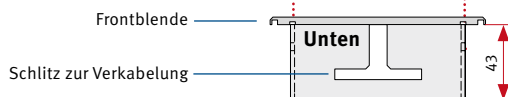
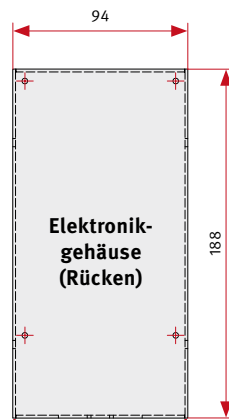
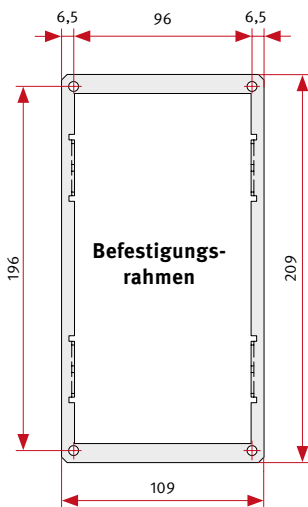
Baugleich bei allen oben abgebildeten Serien



Maße des Elektronikgehäuses:  
188 x 94 x 43 mm

## Unterputz-Montage

Gleich bei allen oben abgebildeten Serien



- ▶ Wir empfehlen eine Hohlraumtiefe von 43-53 mm (inklusive Platz für die Verkabelung)
- ▶ Bohrungen mit Gewinde M4 =